

## Farmacia (LM-13) Università degli Studi di FIRENZE

### Scheda Unica Annuale - Soddisfazione per il corso di studio concluso e condizione occupazionale dei laureati

**Opzioni:**

I dati **includono** i laureati di [corsi equivalenti dell'ordinamento D.M. n. 509/1999](#).

I dati sono confrontati con il totale della **classe di laurea** della medesima ripartizione territoriale.

### Soddisfazione per il corso di studio concluso

dati aggiornati ad aprile 2023

Ateneo: **Università degli Studi di FIRENZE - laurea magistrale a ciclo unico**

Classe: **farmacia e farmacia industriale (LM-13)**

Corso: **farmacia (LM-13)**

Ripartizione territoriale sede del corso: **Centro**

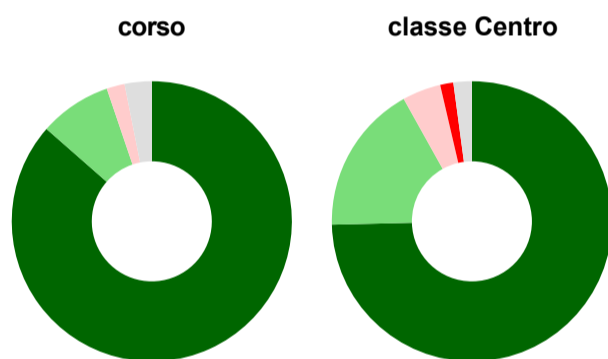
Laureati nell'anno solare 2022 (*valori assoluti*)

Laureati: **99**

Intervistati: **96**

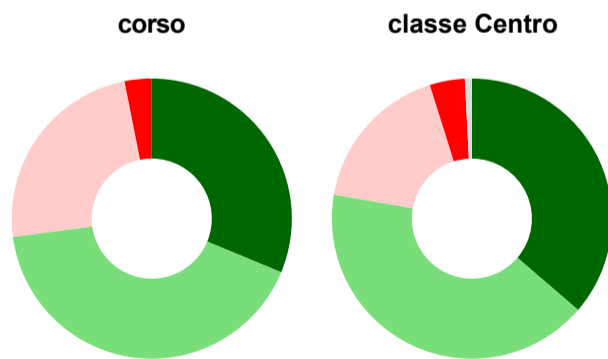
[scheda di dettaglio](#)

#### Hanno frequentato regolarmente



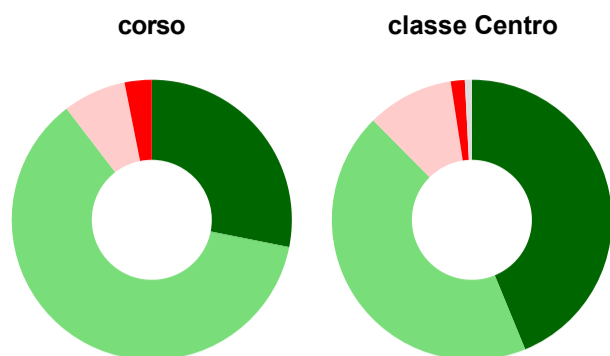
	corso	classe Centro
più del 75% degli insegnamenti previsti	86,5%	74,6%
tra il 50% e il 75%	8,3%	17,3%
tra il 25% e il 50%	2,1%	4,4%
meno del 25%	-	1,5%
non rispondono	3,1%	2,1%
<b>Totale</b>	<b>100%</b>	<b>100%</b>

#### Hanno ritenuto il carico di studio degli insegnamenti adeguato alla durata del corso di studio



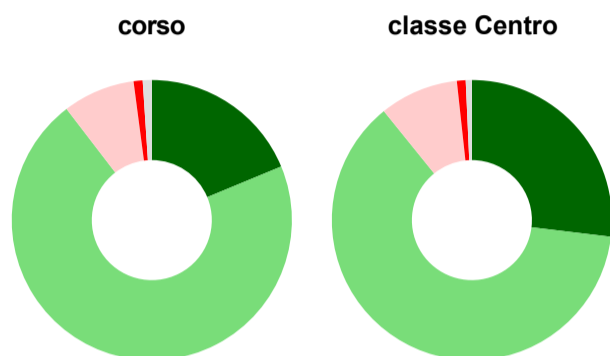
	corso	classe Centro
decisamente sì	31,3%	36,3%
più sì che no	41,7%	41,5%
più no che sì	24,0%	17,4%
decisamente no	3,1%	4,0%
non rispondono	-	0,8%
<b>Totale</b>	<b>100%</b>	<b>100%</b>

### Hanno ritenuto l'organizzazione degli esami (appelli, orari, informazioni, prenotazioni, ...) soddisfacente



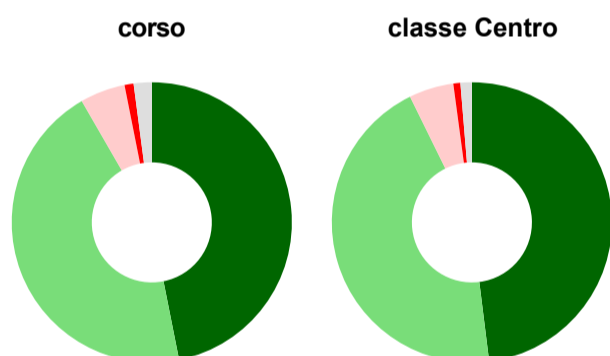
	corso	classe Centro
sempre o quasi sempre	28,1%	43,8%
per più della metà degli esami	61,5%	43,8%
per meno della metà degli esami	7,3%	10,0%
mai o quasi mai	3,1%	1,6%
non rispondono	-	0,8%
<b>Totale</b>	<b>100%</b>	<b>100%</b>

### Sono soddisfatti dei rapporti con i docenti in generale



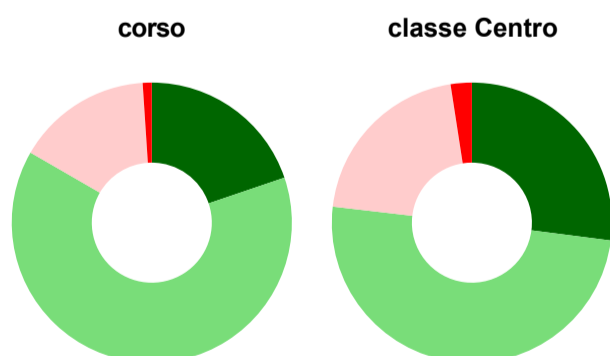
	corso	classe Centro
decisamente sì	18,8%	26,9%
più sì che no	70,8%	62,3%
più no che sì	8,3%	9,1%
decisamente no	1,0%	1,0%
non rispondono	1,0%	0,7%
<b>Totale</b>	<b>100%</b>	<b>100%</b>

### Sono complessivamente soddisfatti del corso di laurea



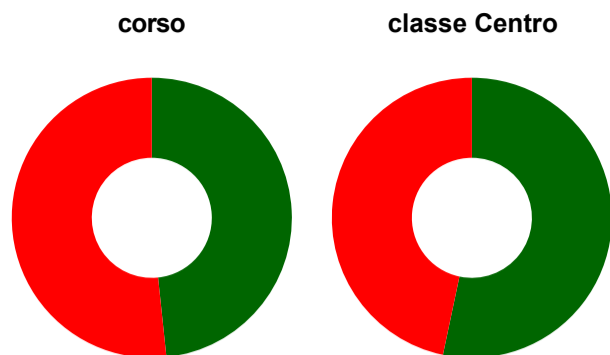
	corso	classe Centro
decisamente sì	46,9%	48,0%
più sì che no	44,8%	44,7%
più no che sì	5,2%	5,2%
decisamente no	1,0%	0,8%
non rispondono	2,1%	1,3%
<b>Totale</b>	<b>100%</b>	<b>100%</b>

### Valutazione delle aule



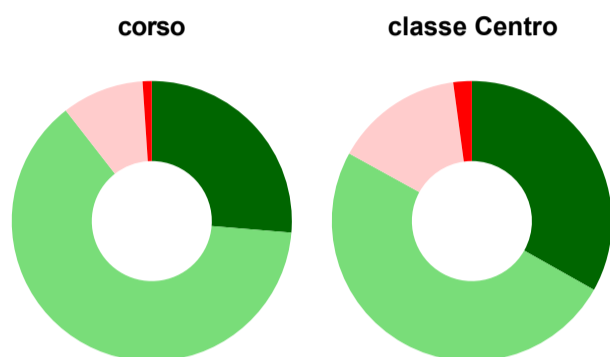
	corso	classe Centro
<b>Hanno utilizzato le aule:</b>	<b>100,0%</b>	<b>99,5%</b>
<b>Valutazione (per 100 fruitori):</b>		
sempre o quasi sempre adeguate	19,8%	27,0%
spesso adeguate	63,5%	49,8%
raramente adeguate	15,6%	20,7%
mai adeguate	1,0%	2,4%
<b>Totale</b>	<b>100%</b>	<b>100%</b>

## Valutazione delle postazioni informatiche



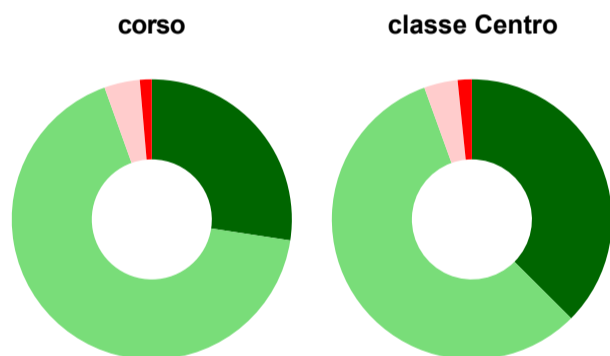
	corso	classe Centro
<b>Hanno utilizzato le postazioni informatiche:</b>	<b>62,5%</b>	<b>53,3%</b>
<b>Valutazione (per 100 fruitori):</b>		
in numero adeguato	48,3%	53,3%
in numero inadeguato	51,7%	46,7%
<b>Totale</b>	<b>100%</b>	<b>100%</b>

## Valutazione delle attrezzature per le altre attività didattiche (laboratori, attività pratiche, ...)



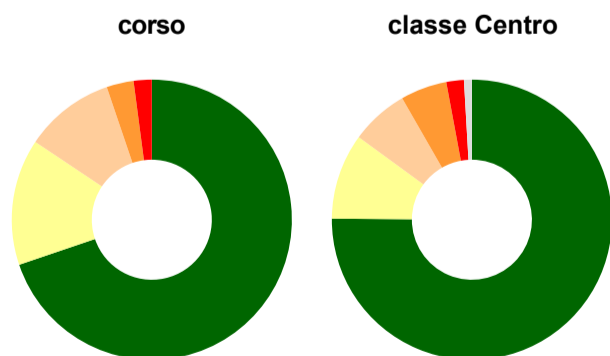
	corso	classe Centro
<b>Hanno utilizzato le attrezzature per le altre attività didattiche (laboratori, attività pratiche, ...):</b>	<b>99,0%</b>	<b>99,4%</b>
<b>Valutazione (per 100 fruitori):</b>		
sempre o quasi sempre adeguate	26,3%	33,2%
spesso adeguate	63,2%	49,8%
raramente adeguate	9,5%	14,9%
mai adeguate	1,1%	2,1%
<b>Totale</b>	<b>100%</b>	<b>100%</b>

## Valutazione dei servizi di biblioteca (prestito/consultazione, orari di apertura, ...)



	corso	classe Centro
<b>Hanno utilizzato i servizi di biblioteca (prestito/consultazione, orari di apertura, ...):</b>	<b>76,0%</b>	<b>80,7%</b>
<b>Valutazione (per 100 fruitori):</b>		
decisamente positiva	27,4%	37,5%
abbastanza positiva	67,1%	57,0%
abbastanza negativa	4,1%	3,9%
decisamente negativa	1,4%	1,6%
<b>Totale</b>	<b>100%</b>	<b>100%</b>

## Si iscriverebbero di nuovo all'università?



	corso	classe Centro
sì, allo stesso corso dell'Ateneo	69,8%	75,1%
sì, ma ad un altro corso dell'Ateneo	14,6%	9,9%
sì, allo stesso corso, ma in un altro Ateneo	10,4%	6,7%
sì, ma ad un altro corso e in un altro Ateneo	3,1%	5,4%
non si iscriverebbero più all'università	2,1%	2,0%
non rispondono	-	0,9%
<b>Totale</b>	<b>100%</b>	<b>100%</b>

# Condizione occupazionale

Anno di indagine: **2022**  
dati aggiornati ad aprile 2023

Ateneo: **Università degli Studi di FIRENZE - laurea magistrale a ciclo unico**

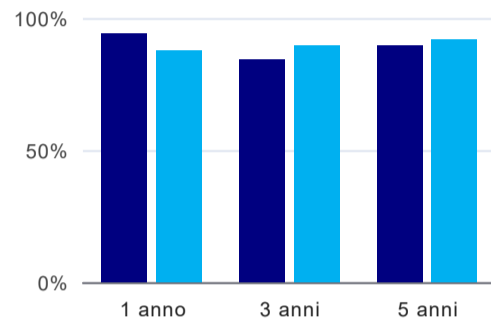
Classe: **farmacia e farmacia industriale (LM-13)**

Corso: **farmacia (LM-13)**

Ripartizione territoriale sede del corso: **Centro**

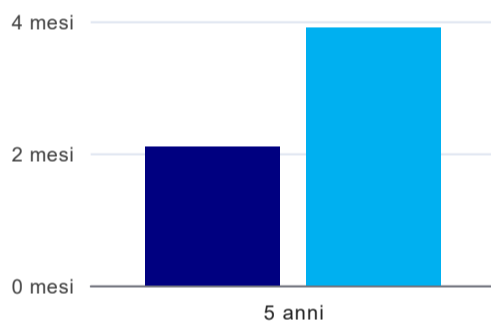
(valori assoluti)	Laureati	Intervistati	
Laureati del 2021 a 1 anno:	72	51	<a href="#">scheda di dettaglio</a>
Laureati del 2019 a 3 anni:	71	51	<a href="#">scheda di dettaglio</a>
Laureati del 2017 a 5 anni:	76	48	<a href="#">scheda di dettaglio</a>

## Tasso di occupazione



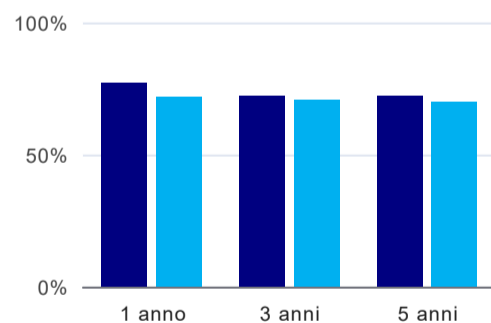
	1 anno	3 anni	5 anni
corso	94,1%	84,3%	89,6%
classe Centro	87,6%	89,6%	91,9%

## Tempi di ingresso nel mercato del lavoro, dall'inizio della ricerca al reperimento del primo lavoro (medie, in mesi)<sup>(1)</sup>



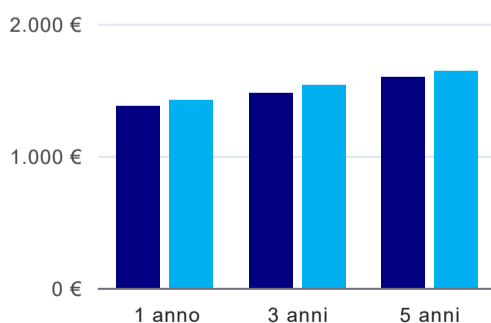
	1 anno	3 anni	5 anni
corso	2,1 mesi	2,1 mesi	2,1 mesi
classe Centro	3,9 mesi	3,9 mesi	3,9 mesi

## Occupati che, nel lavoro, utilizzano in misura elevata le competenze acquisite con la laurea<sup>(1)</sup>



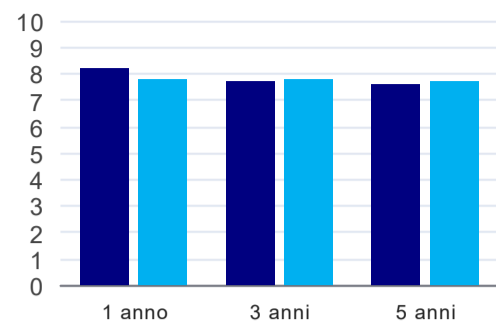
	1 anno	3 anni	5 anni
corso	77,1%	72,1%	72,1%
classe Centro	71,6%	70,6%	69,9%

## Retribuzione mensile netta (medie, in euro)<sup>(1)</sup>



	1 anno	3 anni	5 anni
corso	1.376€	1.471€	1.595€
classe Centro	1.419€	1.534€	1.638€

### Soddisfazione per il lavoro svolto (medie, scala 1-10)<sup>(1)</sup>



	1 anno	3 anni	5 anni
corso	8,2	7,7	7,6
classe Centro	7,8	7,8	7,7

<sup>(1)</sup> A partire dall'indagine 2022 l'indicatore è calcolato su tutti coloro che dichiarano di svolgere un'attività, anche di formazione, purché retribuita. Per le indagini precedenti, invece, è calcolato sui soli laureati che dichiarano di svolgere un'attività lavorativa retribuita, purché non si tratti di un'attività di formazione post-laurea. È pertanto necessario prestare molta cautela nel confronto dei risultati ottenuti in anni di rilevazione differenti.

#### Elenco dei corsi aggregati

##### **farmacia (LM-13)**

classe di laurea: farmacia e farmacia industriale (LM-13)  
ordinamento D.M. n. 509/1999 - codizione OFF.F 0480107301400002  
sedi: FIRENZE - attivo dal 2009 al 2019  
[scheda SUA](#)

##### **farmacia (14/S)**

classe di laurea: farmacia e farmacia industriale (14/S)  
ordinamento D.M. n. 509/1999 - codizione OFF.F 0480104041300001  
sedi: FIRENZE - attivo dal 2001 al 2008  
[scheda SUA](#)